

SD WEDDING

Chorégraphe : Vincent JULIEN – Janvier 2014

Partner : 48 temps - 1 mur – 3 Tags – 1 Restart

Niveau : Novice / Intermédiaire

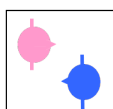
Musique : Kansas Cried – Dean Brody

Introduction : 4 x 6 temps

Démarrage : Face à Face, en Contrat Partenaire sur la droite. PAS DE L'HOMME

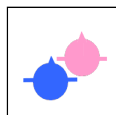
SECT 1: BALANCE FORWARD – BALANCE BACK

1 - 3 PG en avant - PD en avant - PG à côté PD
4 - 6 PD en arrière – PG en arrière – PD à côté du PG



SECT 2: 3/4 TURN LEFT – TWINKLE LEFT

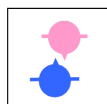
1 - 3 PG 1/4 tour à G – PD 1/4 tour à G – PG 1/4 tour à G
Position Sweetheart avec la partenaire
4 - 6 PD croisé devant PG, PG à côté PD - PD à côté PG



SECT 3: BASIC FORWARD TWICE

Garder les deux mains de la partenaire

1 - 3 PG en avant - PD en avant - PG à côté PD
4 - 6 PD en avant - PG en avant - PD à côté PG

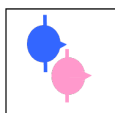


SECT 4: BACK POINT – FORWARD POINT

1 - 3 PG en arrière, pointer PD à côté droite, pause
4 - 6 PD en avant, pointer PG à G, pause

SECT 5: STEP 1/4 TURN RIGHT - VINE

1 - 3 PG devant – 1/4 tour à D, PD à D - PG à côté du PD
Lâcher la main Gauche du partenaire
4 - 6 PD à D, PG croisé derrière PD - PD à côté PG
Position Sweetheart avec le partenaire



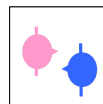
SECT 6: BASIC FORWARD TWICE

1 - 3 PG en avant - PD en avant - PG à côté PD
4 - 6 PD en avant - PG en avant - PD à côté PG



SECT 7: 1/2 TURN ON PLACE – BASIC BACK

1 - 3 PG - D - G en effectuant 1/2 tour G (sur place)
Relâcher les mains de la partenaire
4 - 6 PD en arrière – PG en arrière – PD devant



SECT 8: FORWARD

1 - 3 PG croisé devant PD, PD à côté PG - PG à côté PD
4 - 6 PD croisé devant PG, PG à côté PD - PD à côté PG

PAS DE LA FEMME

BALANCE FORWARD – BALANCE BACK

1 - 3 PG en avant - PD en avant - PG à côté PD
4 - 6 PD en arrière – PG en arrière – PD à côté du PG

1/4 TURN LEFT – TWINKLE LEFT

1 - 3 PG 1/4 tour à G – PD derrière G – PG à côté du PD
Position Sweetheart avec le partenaire
4 - 6 PD croisé devant PG, PG à côté PD - PD à côté PG

FORWARD 1/2 TURN LEFT, BASIC BACK

Garder les deux mains du partenaire

1 - 3 PG 1/2 à G en arrière - PD derrière - PG à côté PD
4 - 6 PD en arrière - PG en arrière - PD à côté PG

FORWARD POINT – BACK POINT

1 - 3 PG en avant, pointer PD à côté droite, pause
4 - 6 PD en arrière, pointer PG à G, pause

1/4 TURN LEFT CROSS - VINE

1 - 3 PG croisé devant PD 1/4 à G – PD à côté du PD - PG à côté du PD
Lâcher la main Gauche du partenaire
4 - 6 PD à D, PG croisé derrière PD - PD à côté PG
Position Sweetheart avec le partenaire

FORWARD 1/2 TURN – BASIC BACK

1 - 3 PG - D - G en effectuant 1/2 tour G
4 - 6 PD en arrière – PG en arrière – PD à côté du PG

FORWARD 1/2 TURN – BASIC BACK

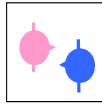
1 - 3 PG en avant - D - G en effectuant 1/2 tour G
Relâcher les mains du partenaire
4 - 6 PD en arrière – PG en arrière – PD devant

FORWARD

1 - 3 PG croisé devant PD, PD à côté PG - PG à côté PD
4 - 6 PD croisé devant PG, PG à côté PD - PD à côté PG

TAG 1:**FORWARD POINT – BACK POINT**

- 1 – 3 PG en avant, pointer PD à D, pause
 4 – 6 PD en arrière, pointer PG à G, pause

**TAG 2: Faire le Tag 1 + 2 temps de pause****TAG FLÛTE:****BASIC FORWARD – RIGHT**

- 1 – 3 PG avant G – PD à côté du PG – PG à côté du PD
 4 – 6 PD à D - PG à côté du PD - PD à côté PG

LEFT – BASIC BACK

- 1 – 3 PG à G - PD à côté du PG – PG à côté du PD
 4 – 6 PD arrière D – PG à côté du PD – PD à côté du PG

CHANGE PLACES ½ TURN TO LEFT WITH PARTNER X2

Mains dans le dos - Les yeux dans les yeux - On se croise à G épaule contre épaule

- 1 – 3 PG en avant *prép.* ½ tour G - ½ tour G, PD en arrière - PG à côté PD
 4 – 6 PD en arrière - PG en arrière - PD à côté PG

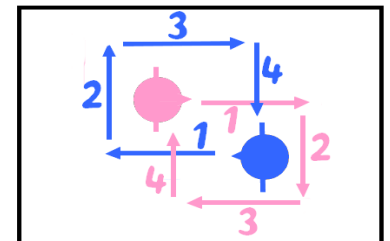
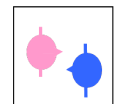
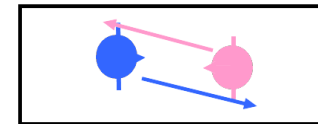
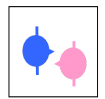
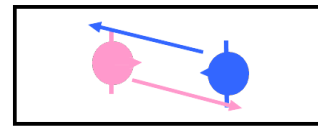
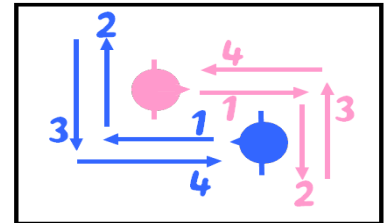
- 1 – 3 PG en avant *prép.* ½ tour G - ½ tour G, PD en arrière - PG à côté PD
 4 – 6 PD en arrière - PG en arrière - PD à côté PG

BOX CHANGED PLACES WITH PARTNER X2

- 1 – 3 PG avant G – PD à côté du PG – PG à côté du PD

- 4 – 6 PD à D, PG à côté du PD - PD à côté PG

- 1 – 3 PG arrière G - PD à côté du PG – PG à côté du PD
 4 – 6 PD croisé devant PG - PG à G - PD à côté PG



A – A – A – TAG 1 – A – A – TAG FLUTE – A (Restart Fin Sect 7)- A -TAG 2 – A – TAG FLUTE (x3)

Danse écrite en l'Honneur du Mariage de Sandrine et David, le Samedi 20 Septembre 2014

Team of Dreams Country
socountry@hotmail.fr